



ТЕРРИТОРИАЛЬНЫЙ ОРГАН
ФЕДЕРАЛЬНОЙ СЛУЖБЫ
ГОСУДАРСТВЕННОЙ СТАТИСТИКИ
ПО ВОРОНЕЖСКОЙ ОБЛАСТИ

СТРОИТЕЛЬСТВО

январь – апрель 2024 года

30.05.2024

СОДЕРЖАНИЕ

Объем работ, выполненных по виду деятельности «Строительство»	3
Ввод в действие зданий и сооружений	6

1

Объем работ, выполненных по виду деятельности «Строительство»

ОБЪЕМ РАБОТ, ВЫПОЛНЕННЫХ ПО ВИДУ ДЕЯТЕЛЬНОСТИ «СТРОИТЕЛЬСТВО»

по полному кругу организаций, в сопоставимых ценах

январь – апрель 2024 г.

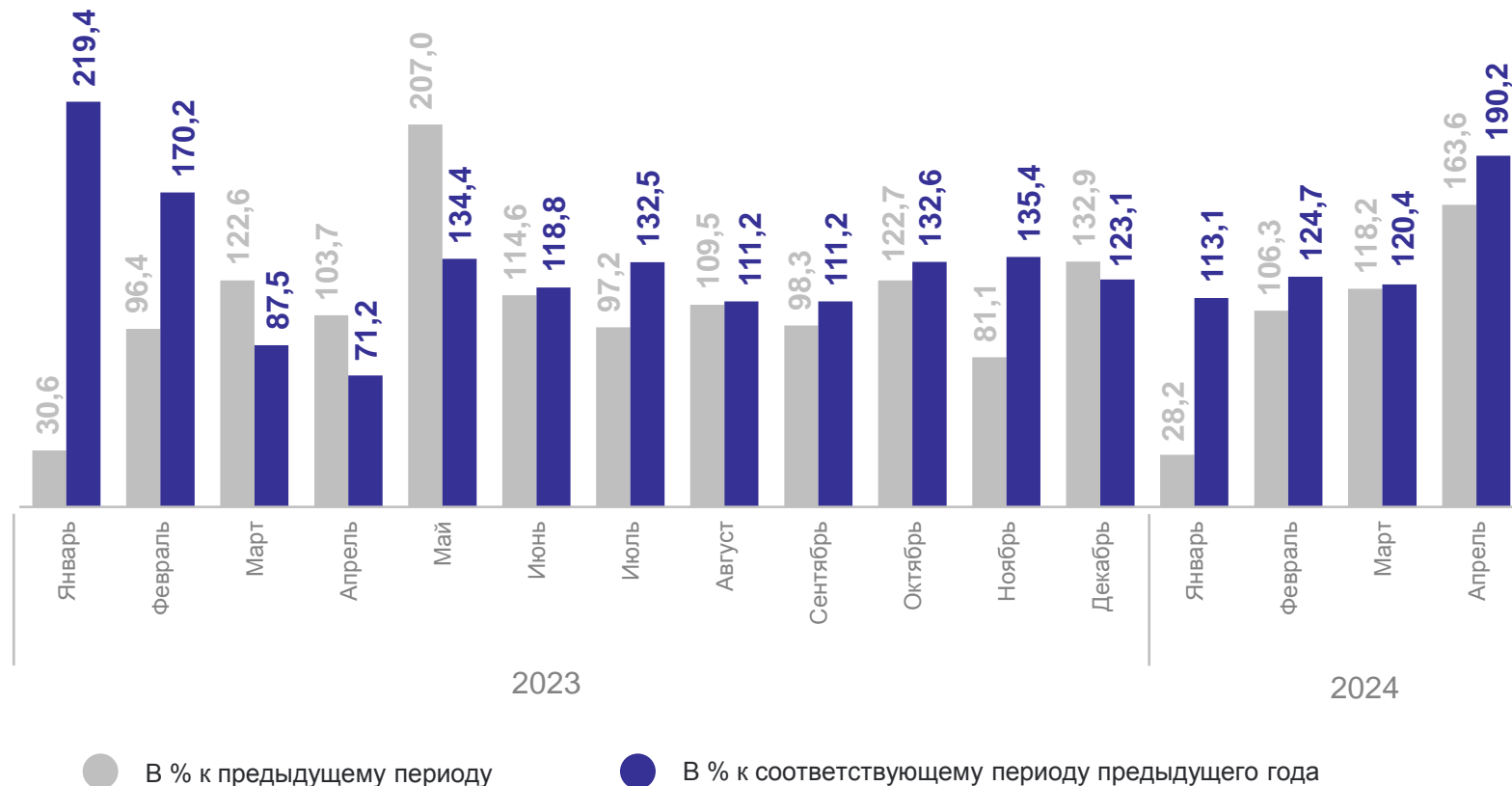


37 069,8 млн рублей



139,4%

к январю – апрелю 2023 г.



ОБЪЕМ РАБОТ, ВЫПОЛНЕННЫХ ПО ВИДУ ДЕЯТЕЛЬНОСТИ «СТРОИТЕЛЬСТВО»

по крупным и средним организациям

ВОРОНЕЖСТАТ

январь – апрель 2024 г.

в % к итогу

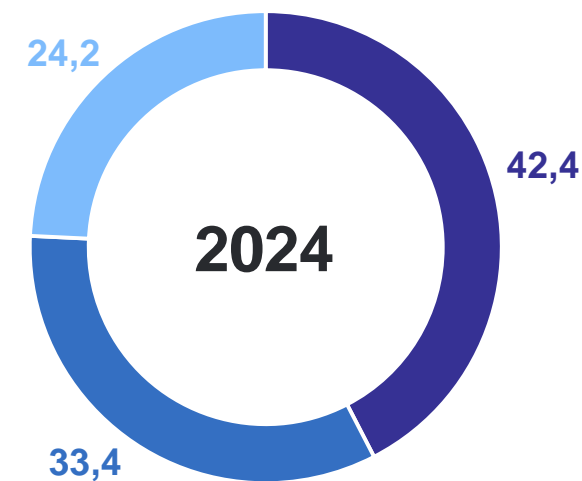
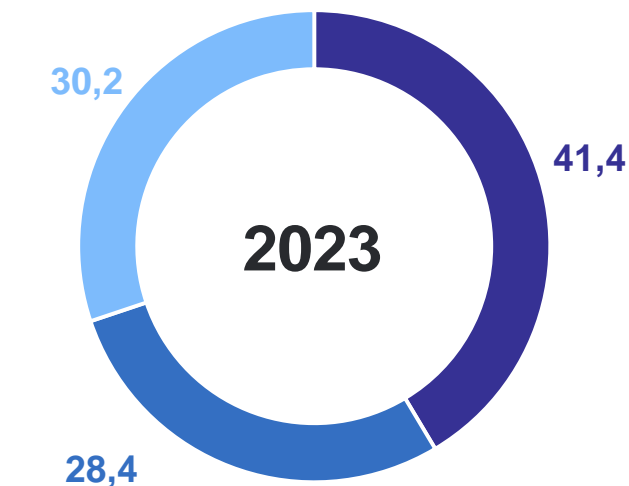


7 763,3 млн рублей



130,0%

к январю – апрелю 2023 г.



● Строительство зданий

● Строительство инженерных сооружений

● Работы строительные специализированные

2

Ввод в действие зданий и сооружений



ВВОД В ДЕЙСТВИЕ ЗДАНИЙ ЖИЛОГО И НЕЖИЛОГО НАЗНАЧЕНИЯ

ВОРОНЕЖСТАТ

единиц

январь – апрель 2024 г.

Введено в действие (эксплуатацию) зданий



3 123

Жилого назначения



2 966

Нежилого назначения



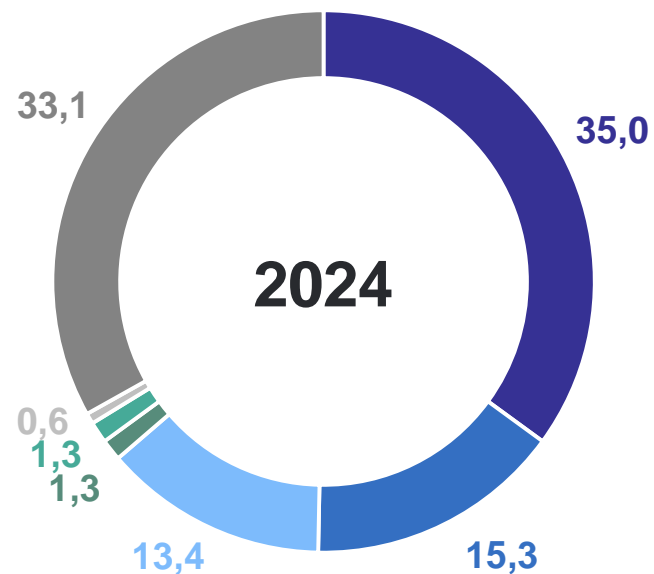
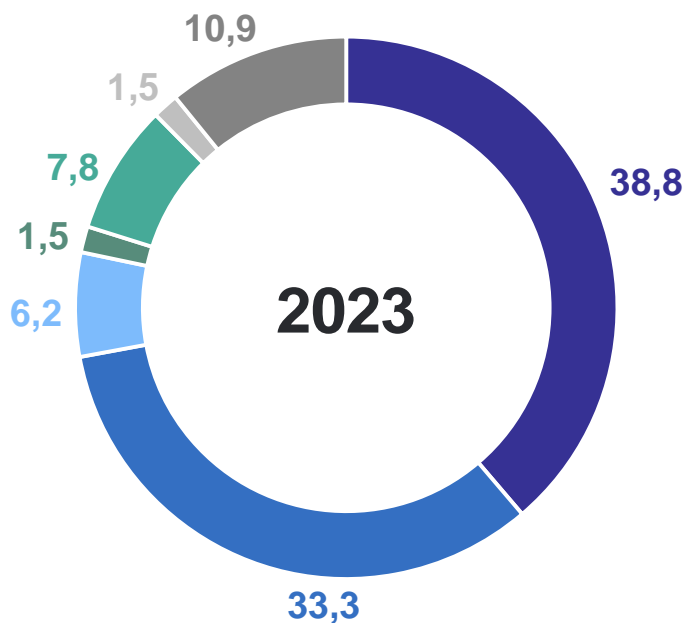
157



ВВОД В ДЕЙСТВИЕ НЕЖИЛЫХ ЗДАНИЙ ПО НАЗНАЧЕНИЮ

январь – апрель, в % к итогу

ВОРОНЕЖСТАТ



- Коммерческие
- Сельскохозяйственные
- Промышленные
- Здравоохранения
- Административные
- Учебные
- Другие

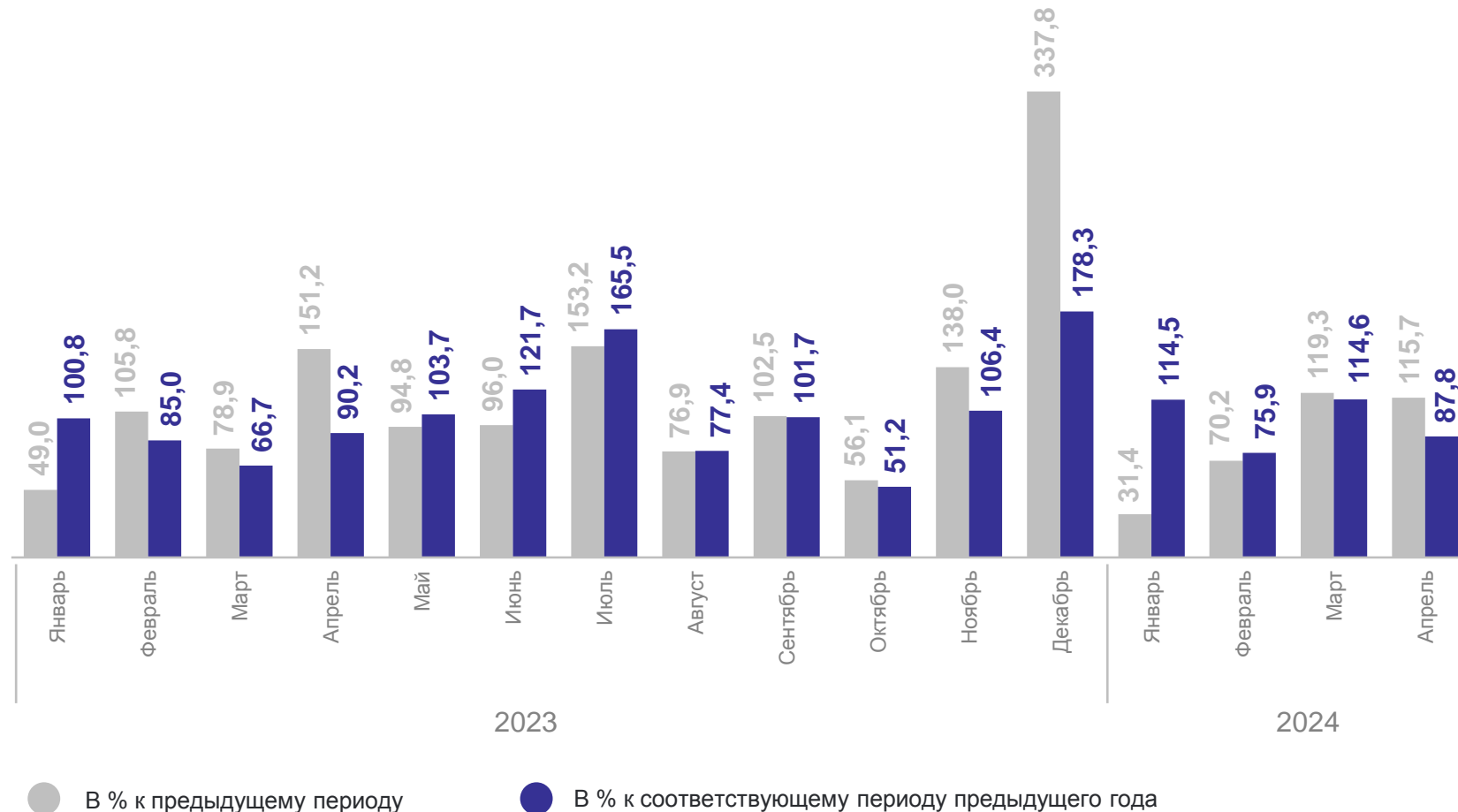
ВВОД В ДЕЙСТВИЕ ЖИЛЫХ ДОМОВ

январь – апрель 2024 г.

489,8 ТЫС. КВ. М

96,6%

к январю – апрелю 2023 г.



ВВОД В ДЕЙСТВИЕ ЖИЛЫХ ДОМОВ, ПОСТРОЕННЫХ НАСЕЛЕНИЕМ

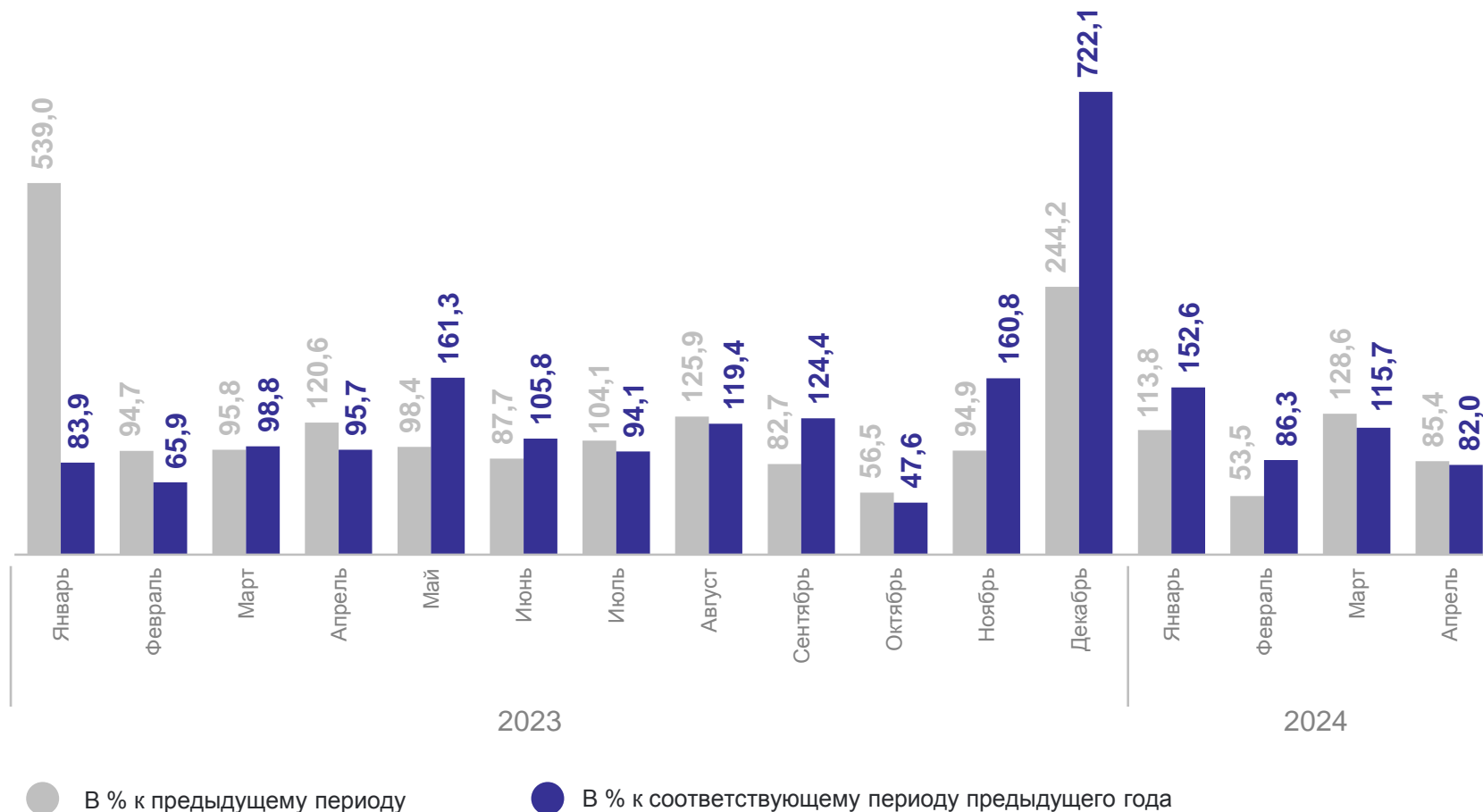
ВОРОНЕЖСТАТ

январь – апрель 2024 г.

367,9 ТЫС. КВ. М

108,7%

к январю – апрелю 2023 г.



ВВОД В ДЕЙСТВИЕ ЖИЛЫХ ДОМОВ В ГОРОДСКОЙ И СЕЛЬСКОЙ МЕСТНОСТИ

ВОРОНЕЖСТАТ

в % к соответствующему периоду предыдущего года

январь – апрель 2024 г.

Сельская местность

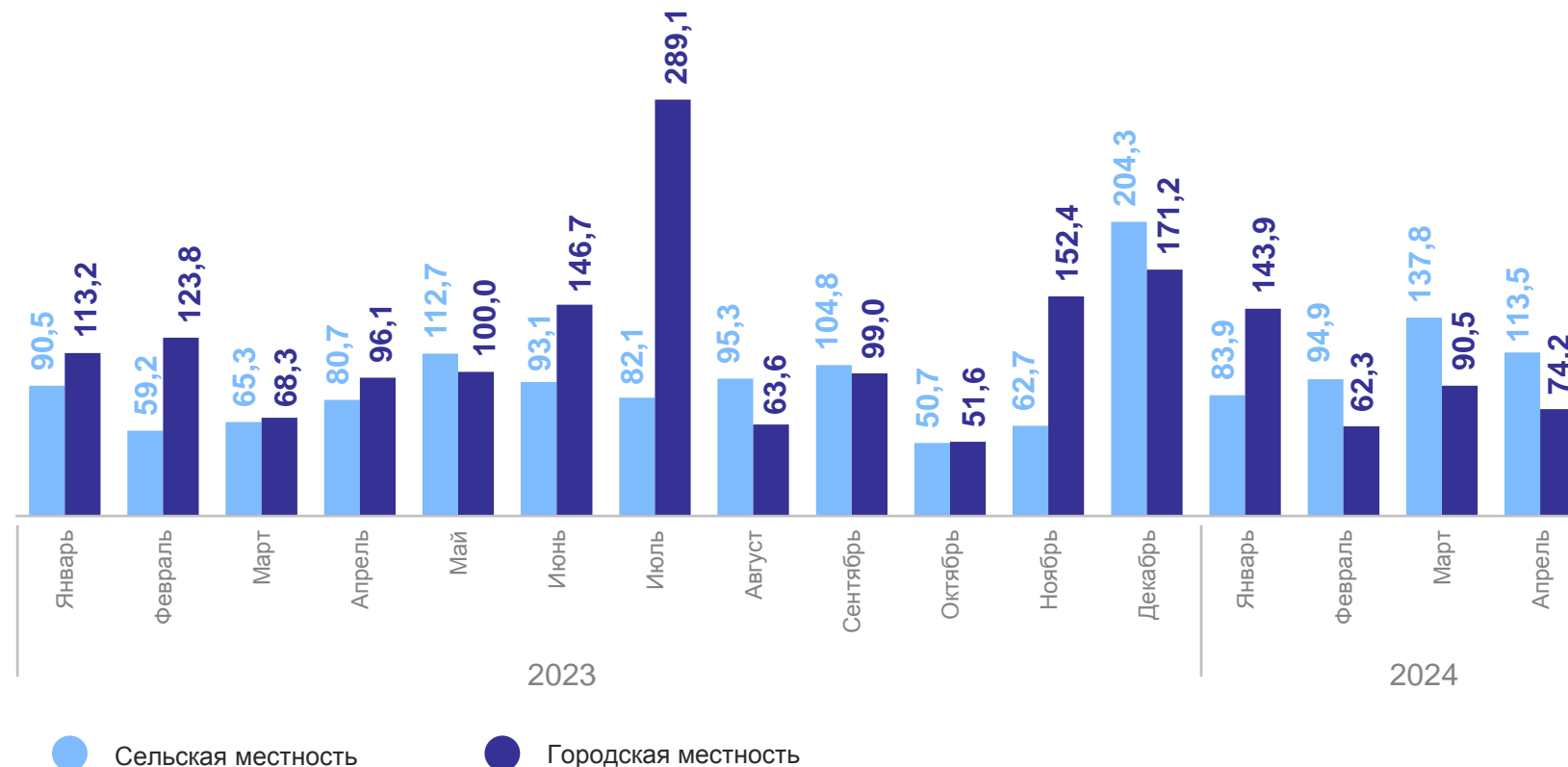
233,3 тыс. кв. м

106,6%

Городская местность

256,5 тыс. кв. м

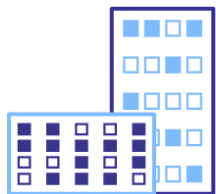
89,0%



ВВОД ДОМОВ И КВАРТИР

январь – апрель 2024 г.

ВОРОНЕЖСТАТ



Построено зданий
жилого назначения

Домов

2 966

единиц

128,1%

к январю – апрелю
2023 г.



Построено
юридическими лицами

Домов

89

единиц

88,1%

к январю – апрелю
2023 г.



Построено
населением

Домов

2 877

единиц

129,9%

к январю – апрелю
к 2023 г.

Квартир

5 206

единиц

98,9%

к январю – апрелю
2023 г.

Квартир

2 329

единиц

76,3%

к январю – апрелю
2023 г.

Квартир

2 877

единиц

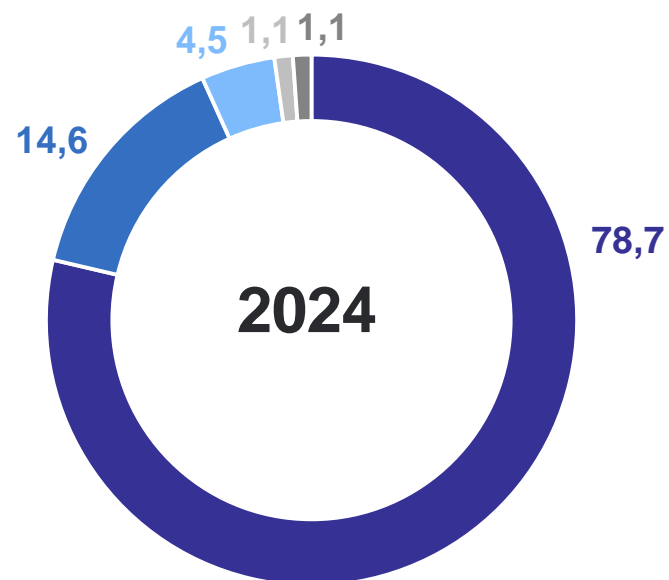
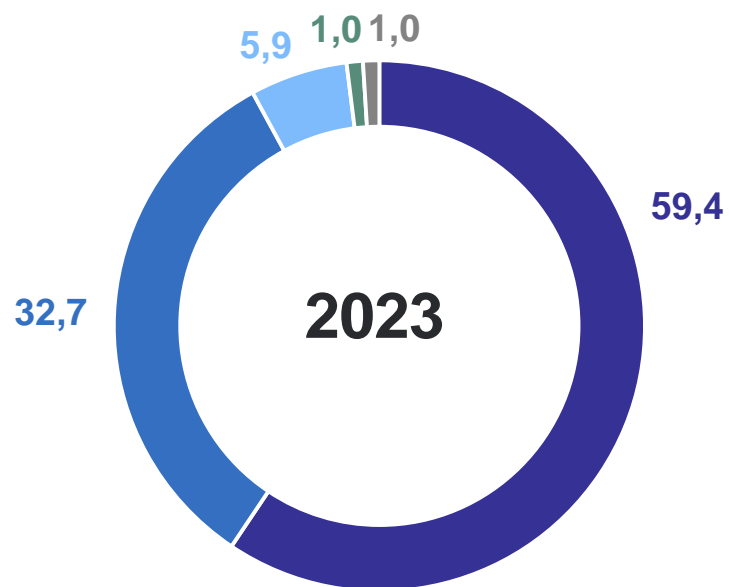
129,9%

к январю – апрелю
к 2023 г.

РАСПРЕДЕЛЕНИЕ ПОСТРОЕННЫХ ЮРИДИЧЕСКИМИ ЛИЦАМИ ЖИЛЫХ ДОМОВ ПО МАТЕРИАЛАМ СТЕН

январь – апрель, в % к итогу

ВОРОНЕЖСТАТ

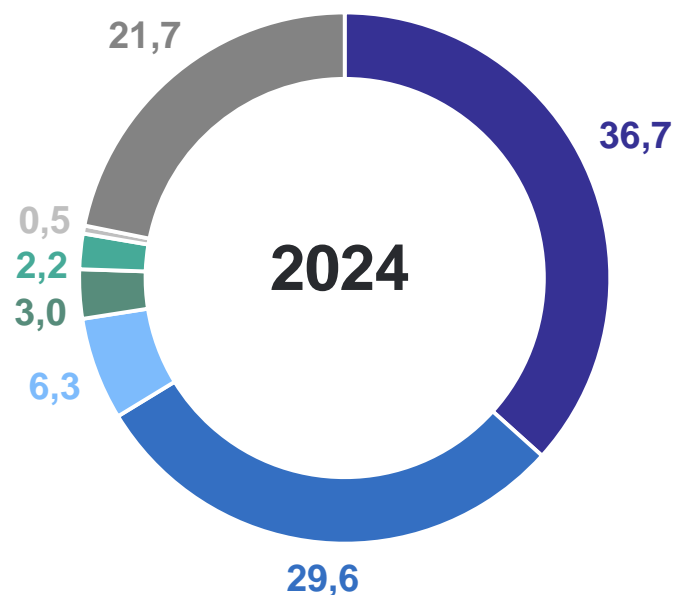
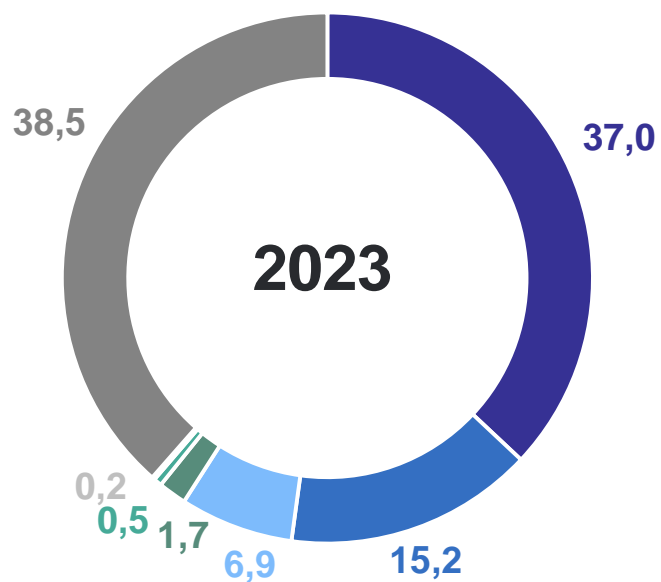


- Блочные
- Кирпичные
- Монолитные
- Деревянные
- Панельные
- Прочие

РАСПРЕДЕЛЕНИЕ ПОСТРОЕННЫХ НАСЕЛЕНИЕМ ЖИЛЫХ ДОМОВ ПО МАТЕРИАЛАМ СТЕН

январь – апрель, в % к итогу

ВОРОНЕЖСТАТ

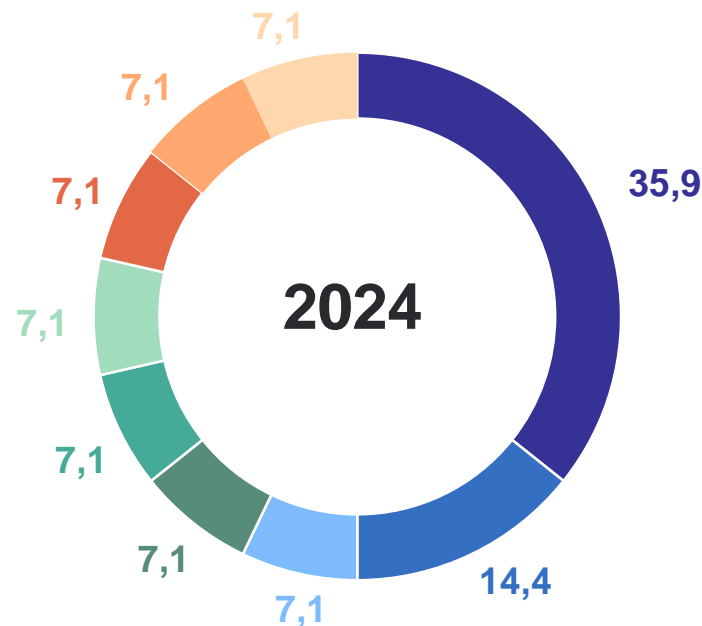
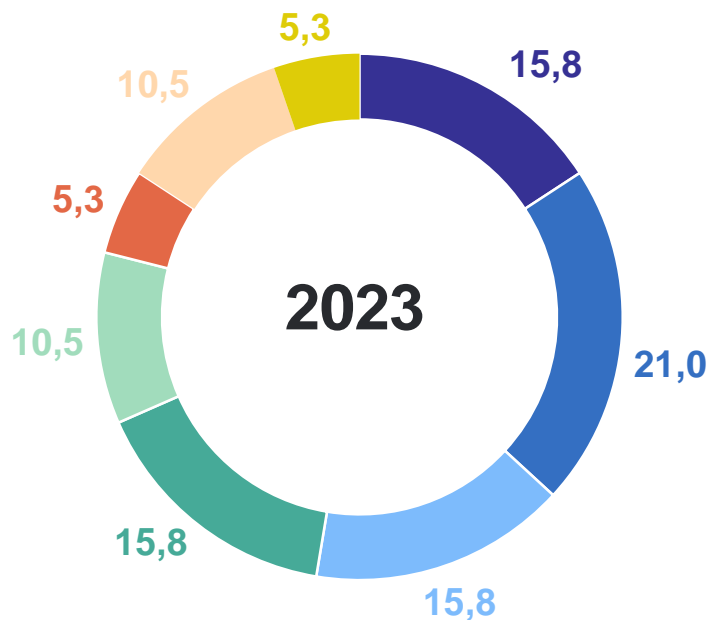


- Кирпичные
- Деревянные
- Блочные
- Каменные
- Монолитные
- Панельные
- Прочие

РАСПРЕДЕЛЕНИЕ ПОСТРОЕННЫХ ЮРИДИЧЕСКИМИ ЛИЦАМИ ВЫСОТНЫХ ЖИЛЫХ ДОМОВ ПО ЭТАЖНОСТИ

январь – апрель, в % к итогу

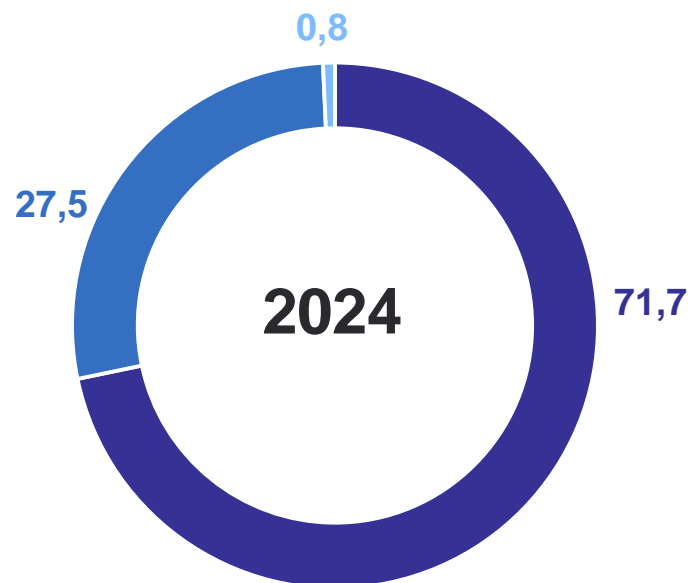
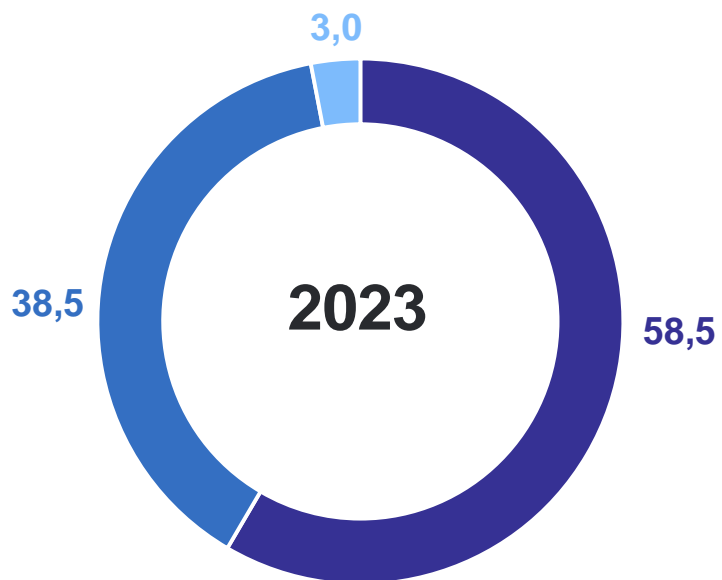
ВОРОНЕЖСТАТ



- 17 и более этажей
- 4-этажные
- 12-16-этажные
- 10-этажные
- 9-этажные
- 5-этажные
- 6-этажные
- 8-этажные
- 11-этажные
- 7-этажные

РАСПРЕДЕЛЕНИЕ ПОСТРОЕННЫХ НАСЕЛЕНИЕМ ЖИЛЫХ ДОМОВ ПО ЭТАЖНОСТИ

январь – апрель, в % к итогу



- 1-этажные
- 2-этажные
- 3-этажные